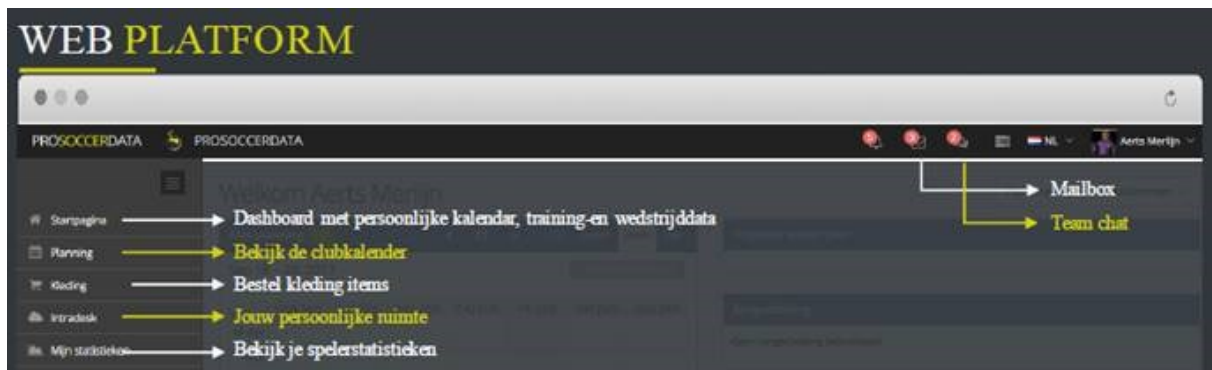




Het web platform

<https://kaagentladies.prosoccerdata.com>



Aantal Accounts

Helaas kunnen we slechts 1 mailadres linken aan één speelster. De login op het app & webplatform zal bestaan uit de <voornaam><naam> van de speelster en een wachtwoord, dewelke wordt ingesteld bij het activeren van de login.

Concreet betekent dit dat de persoon die de link ontvangt, zijn of haar partner de informatie dient te bezorgen om te kunnen inloggen op de tool. We begrijpen dat dit niet ideaal is, zeker niet in geval van gescheiden ouders. Het goede nieuws is wel dat men volop aan het werken is om dit probleem te verhelpen zodat elke ouder een login heeft voor zijn/haar kind.

Voor alle duidelijkheid: alle overige communicatie zal steeds gestuurd worden naar alle mailadressen gekoppeld aan een speelster. Het is enkel de login die slechts naar 1 adres kan worden gestuurd.

Mijn spelers profiel

U kunt uw profielinformatie controleren door op uw profielnaam in de rechterbovenhoek van het platform te klikken. Als uw contactgegevens niet meer up-to-date zijn, neem dan contact op met onze secretaris via inbox (Ankie DeWilde)

The screenshot shows the KAA Gent Ladies website interface. The top navigation bar includes 'Pers', 'Mijn profiel', 'Mijn agenda', 'Inbox', 'Chat', 'Contacteer de clubadministrator', 'Gebruikersinstellingen', 'Wijzig wachtwoord', and 'Uitloggen'. The main content area is titled 'Welkom OOMS Axelle' and features a 'Mijn planning' calendar for the week of 6-12 Aug. 2018. The calendar shows a yellow highlight on Saturday, 11/8. To the right, there are sections for 'Volgende wedstrijden' and 'Geplande trainingen'. The bottom navigation bar includes 'Persoonlijk', 'Contact', 'Trainingen', 'Wedstrijden', 'Evaluaties', and 'Feedback'. The 'Contact' tab is highlighted in red. Below the navigation bar, there is a profile section with a placeholder image and a 'Persoonlijke informatie' table.

MAA	DIN	WOE	DON	VRI	ZAT	ZON
6/8	7/8	8/8	9/8	10/8	11/8	12/8
Hele dag						
6:00						
7:00						
8:00						
9:00						
10:00						
11:00						

Volgende wedstrijden	
U15	zo. 12/08/2018 - 12
U15	zo. 12/08/2018 - 15
U15	zo. 12/05/2019 - zo
U16	

Geplande trainingen	
U15	ma. 13/08/2018 - 18:30
U15	ma. 20/08/2018 - 18:30
U15	ma. 27/08/2018 - 18:30

Persoonlijke informatie	
Geboorteplaats	
Nationaliteit	Belgium
Voetbernationaliteit	
Rijksregisternummer	

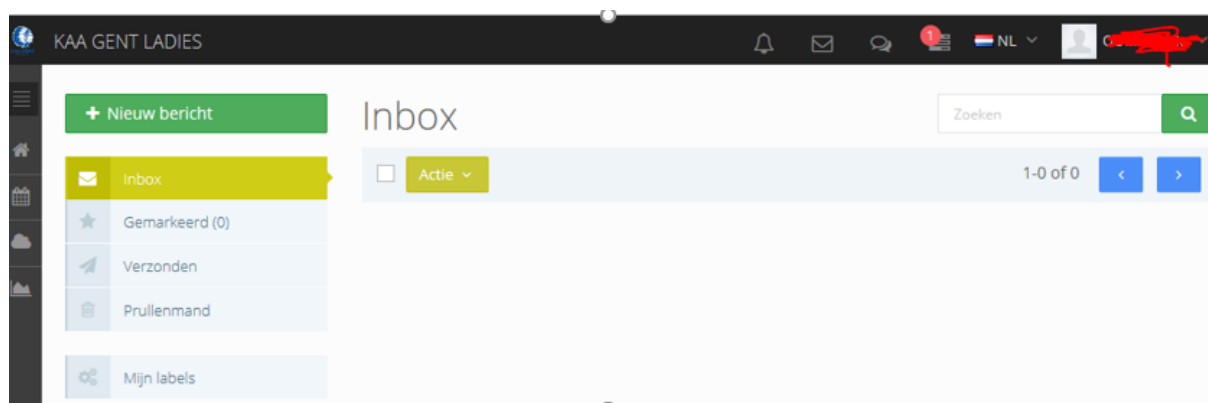
Plan je eigen activiteiten in

Als speler kan je persoonlijke activiteiten inplannen door het grijze label 'Activiteit toevoegen' te slepen op je kalender of door gewoon in de kalender te slepen. Gegevens aanpassen kan simpelweg door op de activiteit zelf te klikken waarna een pop-up venster zal verschijnen.

Verstuur een bericht naar een speler of staf lid

Mail inbox

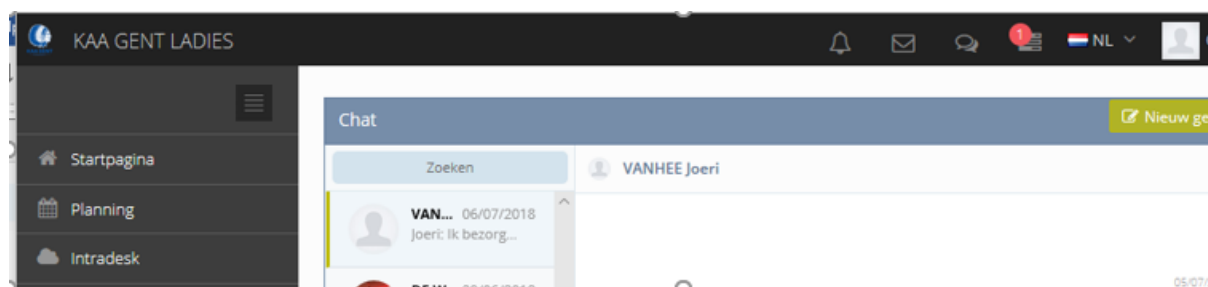
Ga naar je berichten door op je profielnaam te klikken rechtsboven je scherm. Om een nieuw bericht op te stellen, klik op de groene 'nieuw bericht' knop waarna je een bericht kan opstellen. Om groepen of teams tegelijk te adresseren, klik op het grijze profielicoontje naast de CC knop.



Chat venster

Het is ook mogelijk om te communiceren via de chat functionaliteit in het platform die rechtstreeks gekoppeld is aan de mobiele applicatie. Om een chatbericht te starten, klik op het chat icoontje rechtbovenaan je scherm.

Klik op de gele knop 'nieuw gesprek starten' om een nieuwe conversatie te beginnen. Nu verschijnt er een pop-up venster waar je clubleden, teams of groepen kan aanduiden. Wanneer een bericht na een tijd niet gelezen wordt via het webplatform dan krijgt de ontvanger een e-mail hiervan in de plaats.



Deelnemers: *

✕ VERMEULEN Dieter ✕ COENRAETS Jimmy ✕

Onderwerp:

test

Annuleren

Start

Uw selectie melding

Beheer e-mail en platform meldingen

(E-mail) Notificaties kunnen aangepast worden in de Gebruikersinstellingen via uw profiel in de rechterbovenhoek.

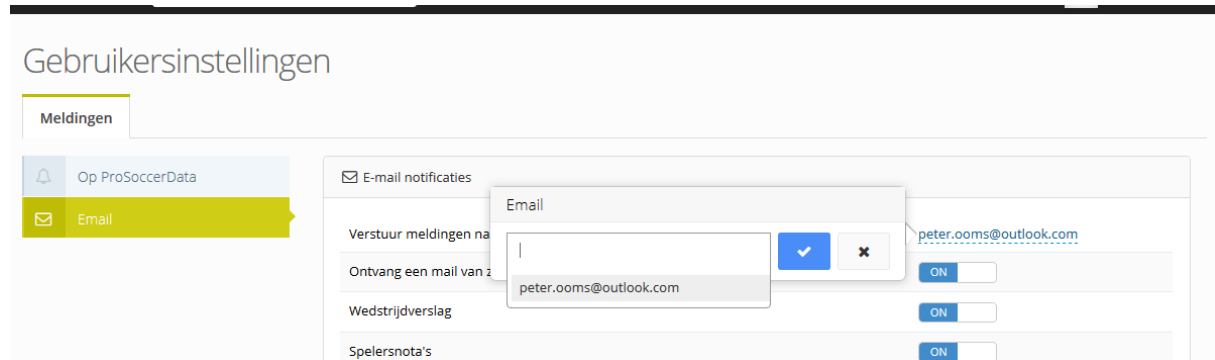
Als u deze instellingen wilt wijzigen, klikt u simpelweg op de aan/uit-knop. In de gebruikersinstellingen kan u kiezen voor de notificaties 'op ProSoccerData' of voor 'e-mail'.

voeg een extra ontvanger voor notificaties toe

Als je e-mail notificaties naar meer dan één e-mailadres wilt sturen (bv: ouders), hoeft u alleen maar op de 'E-mail' van je Gebruikersinstellingen te klikken. Je voegt een e-mailadres toe door op het huidige e-mailadres te klikken. Er verschijnt een pop-up waarin je een extra e-mailadres kan invullen.

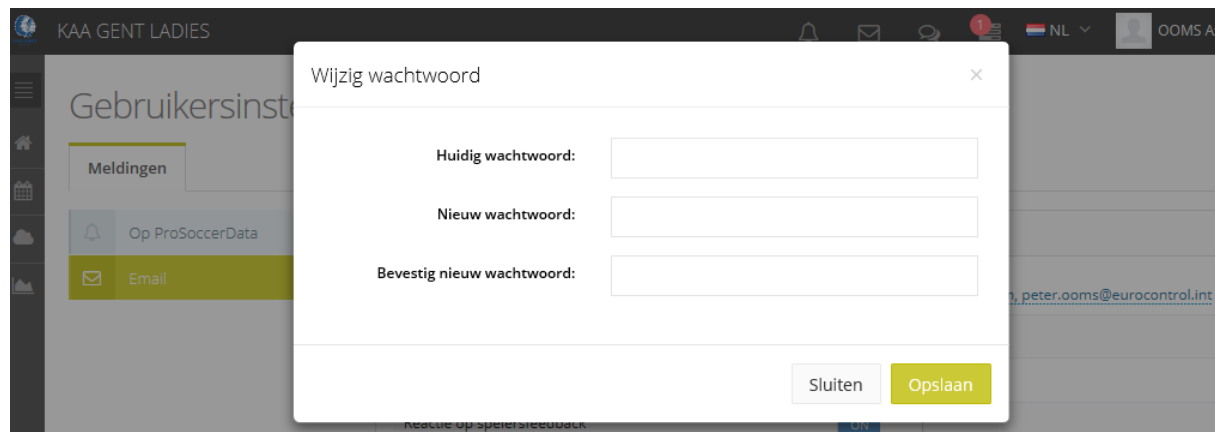
Opgelet, standaard staan hier alle emailadressen die de club in 'administratie' heeft geplaatst. Maar wanneer u dit éénmaal aanpast zullen nieuwe emailadressen die de club toevoegt onder 'administratie' hier wel niet meer komen te staan.

Wanneer er nooit iets is aangepast door de speler dan dan de extra emailadressen die je later toevoegt aan het profiel van de speler hier ook worden toegevoegd.

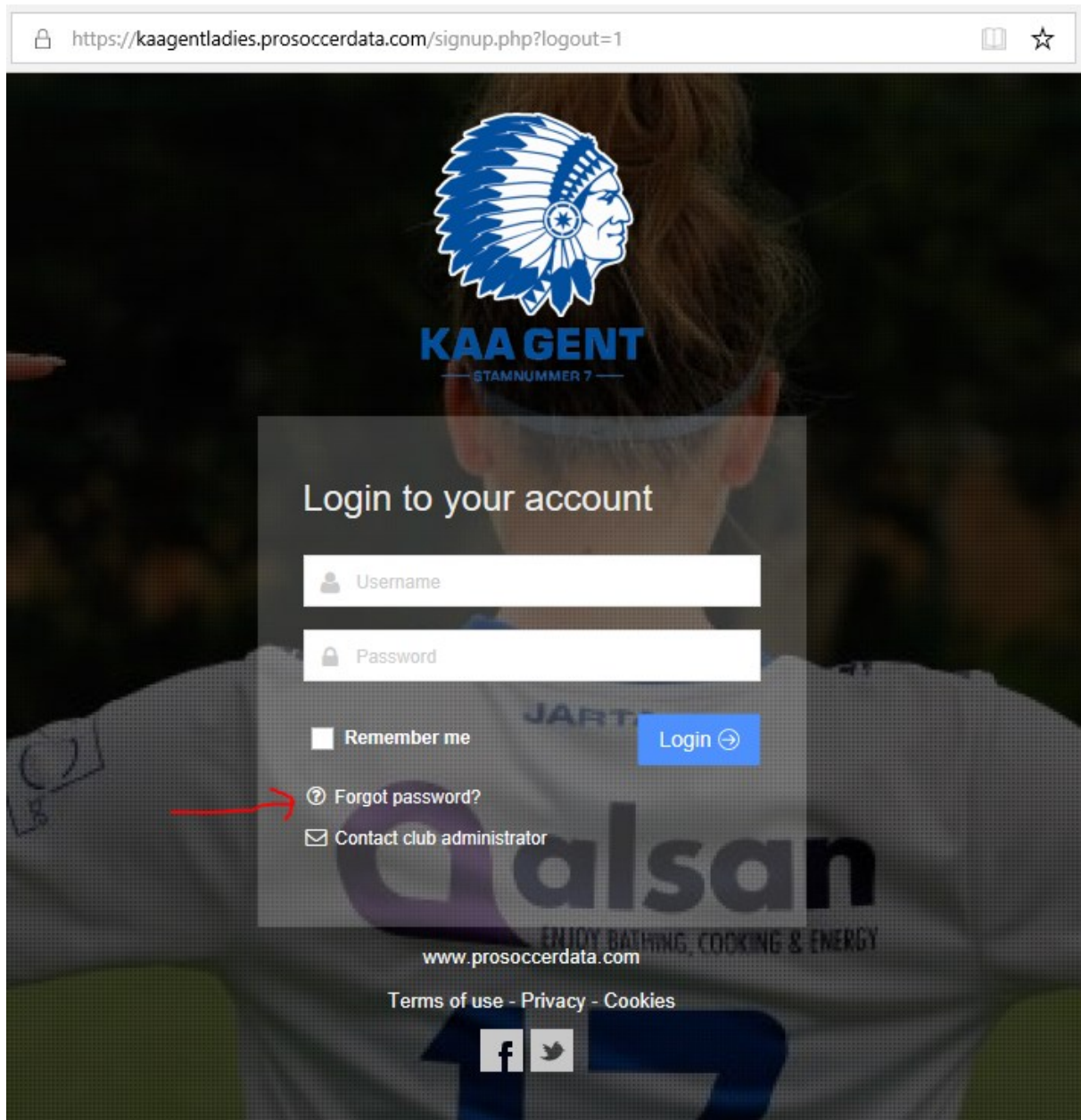


Wijzig uw wachtwoord

U kunt uw wachtwoord wijzigen door op 'Wijzig wachtwoord' te klikken in de rechterbovenhoek onder uw profielnaam.



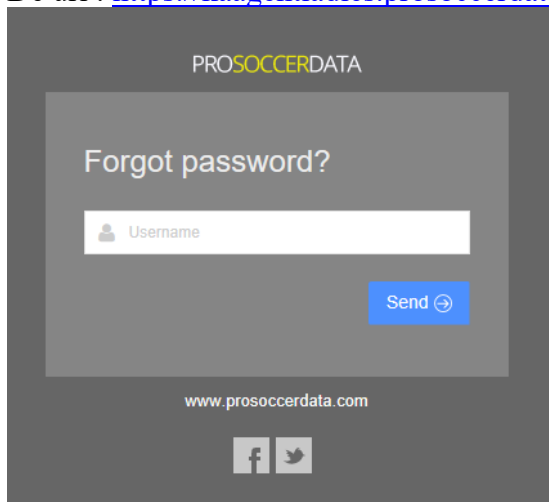
Ook op de login pagina kan u aangeven dat u het wachtwoord bent vergeten. Met je gebruikersnaam kan je zo een email opvragen om een nieuw wachtwoord in te stellen.



Gebruikersnaam/Wachtwoord vergeten

Als u inlogproblemen hebt, kunt u uw wachtwoord altijd opnieuw instellen door te klikken op 'Wachtwoord vergeten' op de loginpagina

De url : <https://kaagentladies.prosoccerdata.com>



Dit zal u doorverwijzen naar een pagina waar u uw gebruikersnaam moet invullen (vaak heeft uw gebruikersnaam de volgende structuur: 'voornaamnaam').

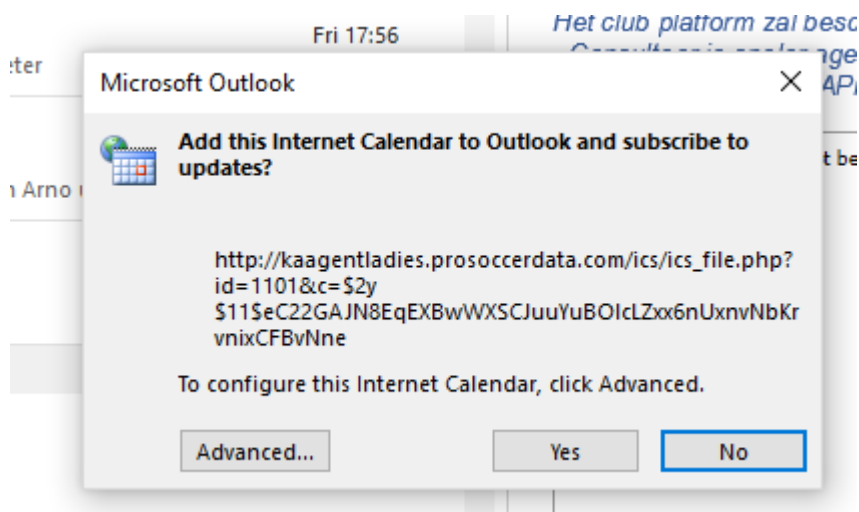
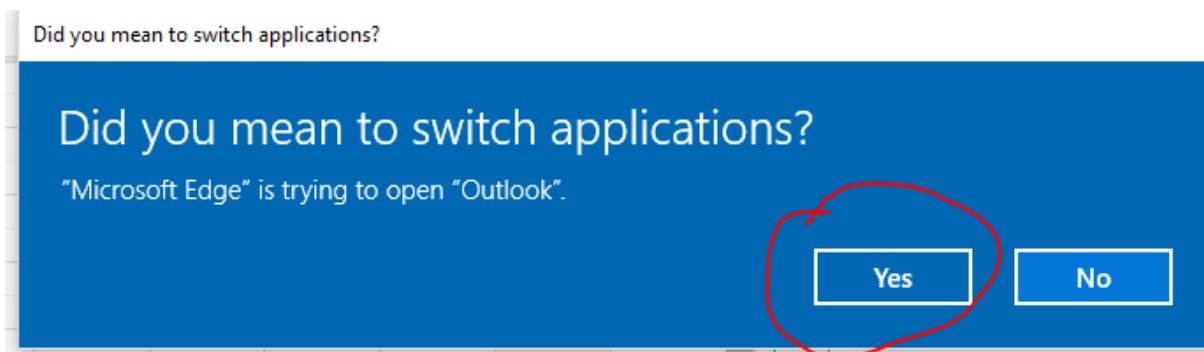
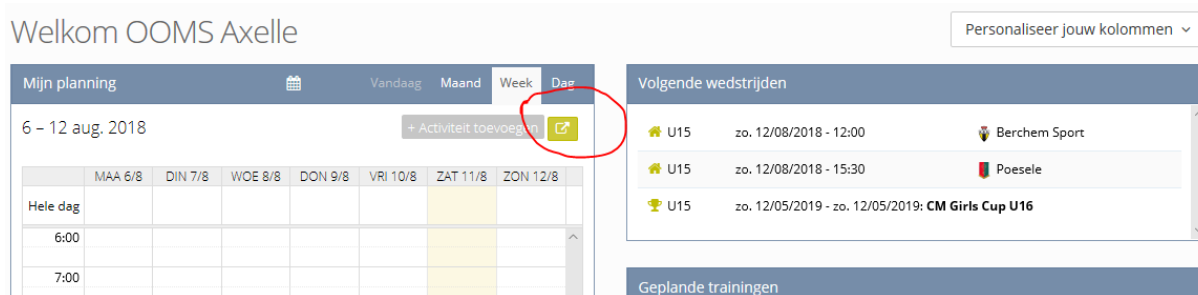
Klik op de knop Verzenden om een e-mail te ontvangen om uw wachtwoord opnieuw in te stellen.

Exporteer kalender naar iCal/Google Agenda

Export naar iCal

Het exporteren van uw dagelijkse PSD kalender naar uw persoonlijk iCal gebeurt in 2 simpele stappen:

1. Ga naar je PSD dashboard en klik op de gele export knop van jouw kalender en klik op 'Open Kalender'
2. Klik vervolgens op 'kalender registreren', geef de PSD-kalender een naam en bepaal de frequentie van de synchronisatie tussen beide platformen.



oday 1°C / 12°C Tomorrow 27°C / 15°C Monday 21°C / 14°C Search Agenda

MON	TUE	WED	THU	FRI	SAT	SUN
30 Jul 19:30 Training U15B, U15A, U15	31	1 Aug 20:30 Training U15	2	3	4	5
6 19:30 Training U15	7	8 20:30 Training U15	9	10	11 09:00 Infosessie 09:00 Stage	12 13:00 KAA Gent-Berchem Sport 16:30 KAA Gent-Poese..
13 19:30 Training U15	14	15	16	17	18	19
20 19:30 Training U15 20:00 Infosessie	21	22	23	24	25	26
27 19:30 Training U15	28	29	30	31	1 Sep 15:00 Infosessie	2

Export naar Google Calendar

Het exporteren van uw dagelijkse PSD activiteiten naar uw persoonlijke Google Kalender gebeurt in 3 stappen:

1. Klik in je PSD dashboard met je rechtermuisknop op de gele 'Exporteer' knop en selecteer 'Kopieer link adres'
2. Ga naar uw Google Kalender en selecteer 'Toevoegen via URL' in de sectie 'Andere agenda's' (Eerst op pijltje ernaast klikken)
3. Kopieer de URL in het veld en klik op 'Agenda toevoegen'

Volgens Google zal je PSD-kalender elke 8 uur gesynchroniseerd worden.

Als je nu naar de Google Kalender gaat op je smartphone kan je de PSD kalender hier nu ook aanvinken.